

## Siebau Carports Ideen rund ums Haus



## Siebau - Ideen rund ums Haus

### Das Konzept hinter der Idee

Die bauliche Situation bei vielen Häusern ist oftmals ähnlich. Das Platzangebot - sei es im Haus oder auf dem Grundstück - ist begrenzt und der nächste Nachbar nicht weit entfernt. Die Dinge des täglichen Gebrauchs wie Autos, Fahrräder, Mülltonnen, Rasenmäher, Spielsachen und vieles mehr sollen leicht im Zugriff sein, aber dennoch sicher verstaut werden können.

Vor diesem Hintergrund greifen viele Hausbesitzer und Bauherren zu den naheliegenden Lösungen wie Carport, Garage, Gerätehaus, Mülltonnenbox etc. Das Ergebnis dieser Anschaffungen war bisher häufig ein bunter Materialmix, wobei die wenigsten Elemente zusammen ein einheitliches Bild ergaben. Eine weitere Herausforderung war zum Teil auch die Beschaffung der einzelnen Produkte bei einem jeweils anderen Hersteller oder Händler.


Auf der Lösung dieses Problems basiert das Siebau-Konzept „Ideen rund ums Haus“. Als einziger Hersteller bietet Siebau ein komplettes Angebot von Carports, Garagen, Gerätehäusern und Mülltonnenboxen in einer Optik und aus einer Hand. Dabei ist es unerheblich, welches Produkt zuerst angeschafft wird - der Einstieg in das Konzept „Ideen rund ums Haus“ ist so vielfältig wie einfach. Selbst nach Jahren kann die einheitliche Gestaltungslinie noch ergänzt und fortgeführt werden.

Für die Ansprüche der modernen Architektur hat Siebau das Konzept um die S1-Designserie erweitert. Sie besticht vor allen Dingen durch eine horizontale Anordnung von Kassetten- oder Plattenelementen und einer bewussten Fugenbildung. Um das Programm abzurunden, wird die S1-Serie durch Eingangsüberdachungen und Briefkastenpylone komplettiert.

### Das Programm

- » Carports
- » Einhausungen / Mülltonnenboxen
- » Garagen
- » Gerätehäuser
- » Eingangsüberdachungen
- » Briefkastenpylone
- » Gewerbehallen
- » Lagertechnik
- » Umwelttechnik





## Von der ersten Skizze bis zum fertigen Objekt Ihr Service von Siebau

Siebau und alle Partner bieten Ihnen nicht nur einfach Produkte, die genau für Ihre Anforderungen passen. Vielmehr erhalten Sie einen umfassenden Service, der sich aus den nachstehenden Punkten zusammensetzt. Kompetente Begleitung vom ersten Gespräch bis zur Fertigstellung Ihres neuen Projektes.

1

Beratung

2

Planungshilfe

3

Konstruktion

4

Produktion

5

Montage

6

Kundenservice

Und das vom Anfang bis zum Ende  
„Made in Germany“

Der Carport von Siebau  
Der beste Carport aus Stahl





# Carports aus Stahl

## Individuell, flexibel und modern im Design

Der Carport, der so gut wie immer passt.

Neben einer Vielzahl von Standardabmessungen erhalten Sie unsere Carports auch genau so, wie Ihr Grundstück es erfordert. Maßgeschneidert.

Die Individualität macht auch bei der Abmessung nicht halt. Ganz im Gegenteil, denn das Design unserer Carports setzt Maßstäbe. Ganz gleich, ob Sie eine Fortsetzung der Optik Ihres Hauses erreichen oder bewusst einen Akzent setzen möchten. Mit unseren Carports stehen Ihnen alle Möglichkeiten offen.

01

Großcarport mit Wandelementen „offene Holzlattung“

02

Einzelcarport mit Weiterführung der Wandelemente als Eingangstor und Umhausung für Mülltonnen

03

Einzelcarport mit seitlichem Anbau und Wandelementen „WPC-Lattung“

- » 10 Jahre Werksgarantie
- » Absolut wetterfest
- » Auf Maß lieferbar
- » Beliebig erweiterbar
- » Bestes Preis-Leistungs-Verhältnis
- » Geräteraumeinbau/-anbau möglich
- » Große Auswahl an unterschiedlichen Wandelementen
- » Mit Dachbegrünung lieferbar (optional)
- » Dach auch mit Plexiglas-Volleindeckung oder als Teileindeckung möglich
- » Einzel- oder Reihencarport
- » Mindestschneelast 125 kg / qm (je nach Carport bis auf 350 kg / qm erhöhbar)
- » Made in Germany
- » Bundesweiter Montageservice (optional)
- » Vollständig verzinkte Konstruktion
- » Vielzahl von unterschiedlichen Optiken für Wandelemente
- » Kein Nachstreichen notwendig
- » 3 Standardfarben und Sonderfarben nach RAL
- » Einbau von Sektionaltoren möglich



01



02



03

**Wandelemente für Carports**  
Machen Sie Ihren  
Carport zum Unikat





01



02



03

## Wandelemente für Carports

### Möglichkeiten im Überblick

01

Einzelcarport einseitig auf Betonmauer mit Wandelementen „blickdichte WPC-Lattung“

02

Einzelcarport mit Wandelementen „Quadratlochung“ in RAL 3000 (rot)

03

Einzelcarport mit Wandelementen „Fassadenplatte“

Mit verschiedenen Wandelementen verleihen Sie Ihrem Carport eine ganz eigenständige Optik.

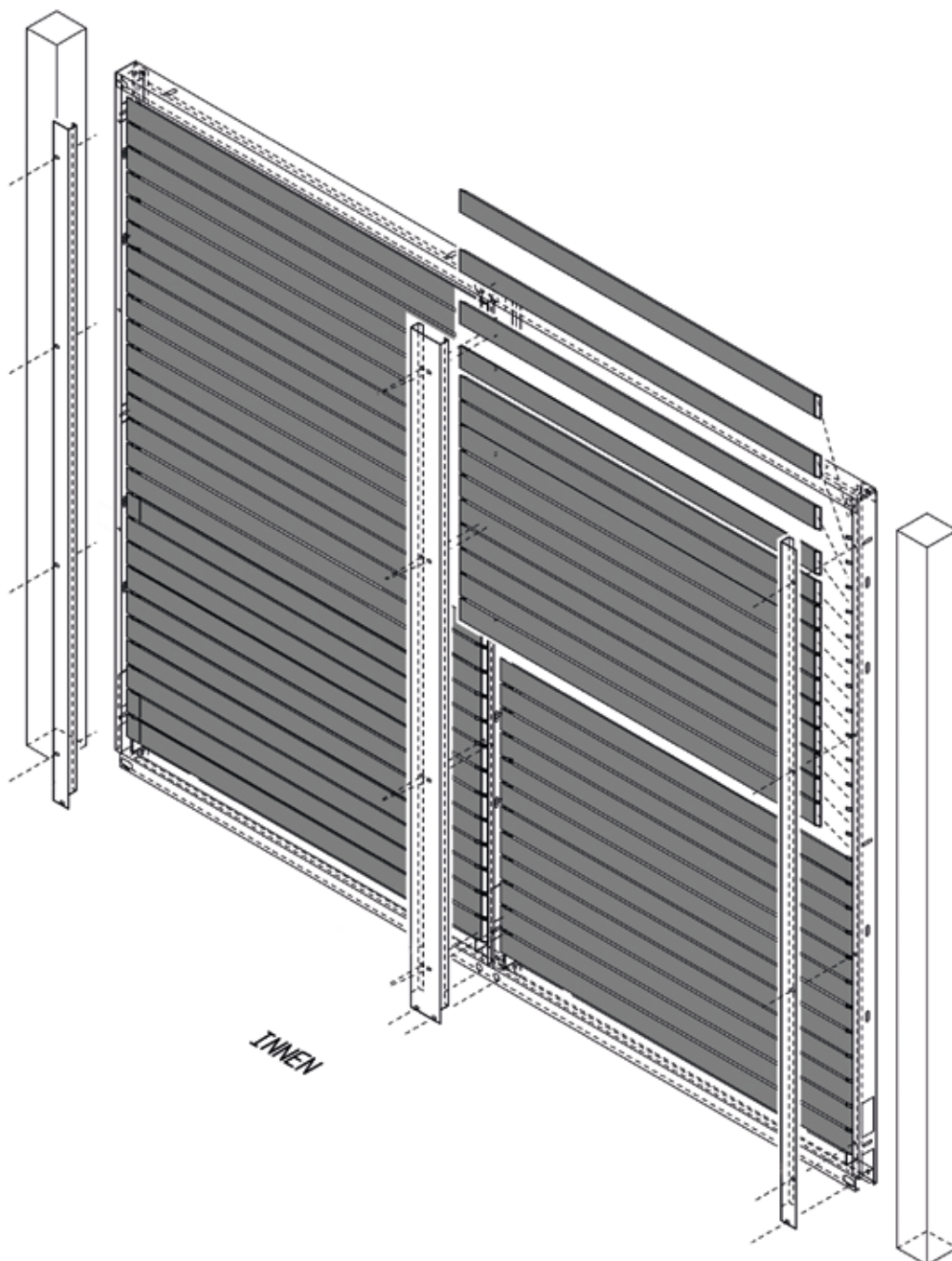
Ob WPC, Holz, Stahl oder Aluminium - Ihnen steht eine Vielzahl an unterschiedlichen Ausführungen zur Verfügung. Eine schwere Entscheidung? Keine Sorge, Sie können auch nach Jahren noch nachrüsten.

Unsere Wandelemente eignen sich durch ihre klare Designsprache ideal dafür, optische Akzente zu setzen. Gleichzeitig dienen sie auch als Sichtschutz und räumliche Abgrenzung. Selbstverständlich können Sie auch unterschiedliche Wandelemente miteinander kombinieren. Ob Holzlattung mit Alucubond oder Quadratlochung mit Stahlwelle oder.... der Fantasie sind hierbei keine Grenzen gesetzt.

- » Alle Wandelemente sind untereinander kombinierbar
- » Mit unterschiedlichen Füllungen machen Sie jeden Carport zum Unikat
- » Auch wenn Sie sich erst später entscheiden möchten - unsere Wandelemente sind nachrüstbar (bitte beim Kauf angeben)
- » Die Wandelemente mit Füllungen aus Aluminium, Alucubond, Trespa oder Stahl erhalten Sie in nahezu allen RAL-Farben (Trespa nach Farbkarte Hersteller)
- » Auch bei unterschiedlichen Stützhöhen passen unsere Wandelemente
- » Einzelne Elemente können jederzeit leicht ausgetauscht werden
- » Geräteräume inkl. Drehflügel- oder Schiebetüre können durch Wandelemente in nahezu beliebiger Größe realisiert werden

## Wandelemente für Carports Technik im Detail

Bei unseren Carports steht Ihnen eine Vielzahl an unterschiedlichen Wandelementen zur Verfügung. Selbstverständlich können Sie alle auch miteinander kombinieren und Ihren ganz persönlichen Vorstellungen anpassen ... und das auch noch Jahre später.





- » Die Rahmen der Wandelemente können individuell nach RAL lackiert werden. So passen sich diese entweder optimal an die Grundlackierung des Carports an oder schaffen ganz bewusst farbliche Akzente. Die Wandelemente werden jeweils in der Mitte mit Gewindestangen im oberen Randträger zusätzlich befestigt



- » Bei den Wandelementen „Quadratlochung“, „Dibond“, „Stahlwelle“ und „Aluminiumlattung“ können die Füllungen auch abweichend der Rahmenfarbe nach RAL lackiert werden



- » Im Standard besteht zwischen Wandelementen und Dach / Boden immer ein Spalt. Der obere Spalt verläuft dabei konisch. Je nach Carport-Ausführung und Kundenwunsch kann dieser Spalt optional auch geschlossen werden



- » Für einen vollständigen Sichtschutz ist auch ein doppelwandiger Aufbau mit Stahl-Paneelen möglich. Das Wandelement beginnt knapp über dem Boden und endet ohne Spalt unterhalb der Attika. Wahlweise kann auch eine ganze Seite geschlossen werden. Der Einbau von Türen ist möglich



- » Neben den ganzen Wandelementen können auch halbe Wandfeldgrößen in nahezu jedem beliebig kleinerem Maß realisiert werden










- » Die Höhe der Wandelemente ist selbstverständlich variabel. Während die Standard-Höhe ca. 2 Meter beträgt, lassen sich auch „halbe“ Höhen nach Ihren individuellen Vorstellungen realisieren



- » Alle Wandelemente sind auch als einzelne Sichtschutzzäune erhältlich. Natürlich auch genau auf Maß gefertigt und mit Schiebe- oder Drehtüren lieferbar. So können Sie Ihren Carport beliebig in gleicher Optik erweitern

# Wandelemente für Carports

## Übersicht








	Ausführung	Füllung	Maße Füllung	Farbe	Werksgarantie 10 Jahre
	Offene Holzlattung	Unbehandelte Douglasie. Rhombusleisten	Leiste ca. 60 mm hoch und 18 mm stark. Abstand zwischen den Leisten ca. 30 mm	Rahmen nach RAL*. Füllung Holz-Natur	Rahmen
	Blickdichte Holzlattung	Unbehandelte Douglasie. Rhombusleisten	Leiste ca. 60 mm hoch und 18 mm stark. Abstand zwischen den Leisten ca. 10 mm	Rahmen nach RAL*. Füllung Holz-Natur	Rahmen
	Offene WPC-Lattung	Wetterfestes WPC-Material. Rhombusleisten	Leiste ca. 80 mm hoch und 20 mm stark. Abstand zwischen den Leisten ca. 20 mm	Rahmen nach RAL*. Füllung: blaugrau mittelbraun hellbraun**	Rahmen und Füllung***
	Blickdichte WPC-Lattung	Wetterfestes WPC-Material. Rhombusleisten	Leiste ca. 80 mm hoch und 20 mm stark. Abstand zwischen den Leisten ca. 10 mm	Rahmen nach RAL*. Füllung: blaugrau mittelbraun hellbraun**	Rahmen und Füllung***
	Aluminium-Lattung	Hohlprofile aus Aluminium	Profilhöhe ca. 100 mm Profilstärke ca. 20 mm Abstand zwischen den Profilen ca. 20 mm	Rahmen nach RAL*. Füllung nach RAL*	Rahmen und Füllung***
	Rahmen für bauseitige Füllung	-	Bauseitige Füllung bis zu einer Stärke von 20 mm. Bitte zur Gewichtskontrolle Art der Füllung angeben	Rahmen nach RAL*	Rahmen
	Drahtschutz	Lackiertes Stahlgeflecht mit eingeflochtenem Polyester	Einzelbahnen aus Polyester ca. 200 mm hoch. Standardmotive Stein-, Holz- oder Pflanzenoptik	Stahlgeflecht nach RAL*. Motive bedruckt auf Polyester	Füllung***

\* RAL-Farben nach Wunsch außer DB- und Effekt-Farben

\*\* Weitere WPC-Farben auf Anfrage

\*\*\* Garantie auf Füllungen gem. den Garantiebestimmungen des jeweiligen Füllungs-Herstellers



Werksgarantie 10 Jahre	Farbe	Maße Füllung	Füllung	Ausführung	
Rahmen und Füllung	Rahmen nach RAL*. Füllung nach RAL*	Wellenbreite ca. 65 mm. Wellentiefe ca. 20 mm	Wellenblech aus 1 mm starkem Stahlblech	Stahlwelle	
Rahmen und Füllung	Rahmen nach RAL*. Füllung nach RAL*	Lochgröße ca. 30 x 30 mm. Abstand 20 mm	Quadratische Stanzungen in 1 mm starkem Stahlblech	Quadratlochung <sup>1</sup>	
Rahmen und Füllung***	Rahmen nach RAL*. Platten beidseitig in Farbpalette des Herstellers	Plattenstärke ca. 6 mm, Plattenkern in Schwarz. Unterteilung durch Aluminiumleisten	Wetterfeste Fassadenplatte (Trespa)	Fassadenplatte	
Rahmen und Füllung***	Rahmen nach RAL*. Dibond-Platte nach RAL*	Plattenstärke Dibond ca. 8 mm. Acrylglas ca. 8 mm	Dibond Vollplatte in Sandwich-Aufbau	Dibond / Acrylglas	
Rahmen und Füllung	Rahmen nach RAL*. Maschengitter verzinkt	Maschenweite ca. 100 x 100 mm	Maschengitter mit Stahl-Draht-Geflecht	Maschengitter	
Rahmen und Füllung	Füllung nach RAL* <sup>2</sup>	Paneelhöhe ca. 25 cm, Wandstärke ca. 20 cm. Ca. 2 - 5 cm über Boden	Lackierte Paneele mit sichtbarer Fuge. Doppelwandiger Aufbau	Doppelwandige Paneele (Stahl)	
Rahmen und Füllung	Füllung nach RAL* <sup>2</sup>	Paneelhöhe ca. 25 cm. Ca. 2 - 5 cm über Boden. Einbau von Türen möglich	Lackierte Paneele mit sichtbarer Fuge. Einwandiger Aufbau	Einwandige Paneele (Stahl)	

<sup>1</sup> Wandelement Quadratlochung auch als Stahlwand ohne Lochung lieferbar

<sup>2</sup> Paneele auch innerhalb eines Wandelementes in verschiedenen Farben lieferbar

## Geräteräume für Carports Schaffen Sie Platz





## Geräteräume für Carports

### Für all die großen und kleinen Dinge des Alltags

Bei Ihrem Geräteraum für Ihren neuen Carport haben Sie grundsätzlich die Auswahl zwischen einem Geräteraumeinbau und einem Geräteraumanbau. Bei dem Einbau wird ein Raum durch Wandelemente direkt im Carport abgetrennt. Dabei stehen Ihnen alle Wandfeldtypen als Füllung zur Verfügung.

Der Geräteraumanbau wird als Siebau Mehrzweckhaus hinter Ihren neuen Carport gebaut. Die Wandelemente werden in diesem Fall aus unserem Sicken- oder Flachwandmaterial hergestellt und durch hochwertigen Dekorputz veredelt. Für welche Variante Sie sich auch entscheiden - Design, Platz und höchste Qualität sind immer garantiert.

- » Bei den Geräteraumeinbauten stehen Ihnen alle Varianten der Carport-Wandelemente zur Verfügung
- » Bei den Einbauten können Sie zwischen einer Drehflügeltür, Schiebetür oder einem offenen Durchgang wählen
- » Die Türen sind mit einem sicheren Schließzylinder ausgestattet
- » Nahezu jede Größe ist realisierbar
- » Bei den Geräteraumanbauten stehen Ihnen Sicken- oder Flachwände und 7 edle Dekorputzfarben zur Auswahl
- » Beide Varianten sind auch nachträglich nachrüstbar

**01**  
Einzelcarport mit Geräteraumeinbau in Optik „WPC-Lattung offen“

**02**  
Einzelcarport mit Geräteraumeinbau. Wandelemente und Schiebetüre in Optik „Stahlwelle“

**03**  
Doppelcarport mit Geräteraumanbau in Ausführung „Flachwand“ mit Dekorputz in Alpinweiß

**04**  
Doppelcarport mit Geräteraumanbau über ganze Breite in Ausführung „Flachwand“ mit Dekorputz in Alpinweiß

**05**  
Doppelcarport mit einseitiger Erweiterung nach hinten und Geräteraumeinbau in Optik „Stahlwelle“



01



02  
03



04

05

01



02 |  
03



01  
Garage-Carport-Kombination mit Sektionaltor

03  
Garage-Carport-Kombination mit Sektionaltor

02  
Garage-Carport-Kombination mit Schwingtor und Nebentüre

## Garagen-Carport-Kombinationen Die universelle Lösung

Für alle, die bei mehreren Stellplätzen die optische Leichtigkeit eines Carports mit dem geschlossenen Design einer Garage kombinieren wollen. Wir haben die richtige Lösung für Sie.

Unsere Carports können beliebig mit unseren Garagen ergänzt werden. Alle Vorteile des Carports, wie zum Beispiel die Erweiterung mit Wandelementen und / oder der Einbau eines Geräteraumes, bleiben dabei erhalten.

Selbstverständlich können Sie auch ein Carport an mehrere Garagen oder mehrere Carports an einer Garage etc. anbauen. Dank unserer abgestimmten Bauweise sind hier keine Grenzen gesetzt.



01



02

- 01  
Anbaucarport an Betongarage und Wandfeldkombination  
„Quadratlochung“ und „Stahlwelle“
- 02  
Anbaucarport an Betongaragen mit weiterführender  
Attikaverkleidung

## Anbaucarports an Betongaragen Das gibt es nur von Siebau

Sie haben eine Betongarage und möchten diese gerne mit einem Carport erweitern? Dann finden Sie bei uns die Lösung. Als einziger Hersteller verfügen wir über ein System, welches die optisch nahtlose Anbindung an nahezu alle bekannten Betongaragen bietet.

Dabei können Sie Ihren neuen Carport neben, vor oder hinter die vorhandene

Garage stellen. Mit unserem System wird Ihr Carport fest und sicher mit der Betongarage verbunden. Anschließend kann auf Wunsch eine einheitliche Attika-Verblendung der beiden Baukörper erfolgen. Diese Verblendung erhalten Sie natürlich in nahezu allen RAL-Farben.

Bei Ihrem Carport stehen Ihnen wieder alle Möglichkeiten offen – ob Wandelemente oder Geräteraumeinbauten – Sie haben die Wahl.

## Carport mal anders Eine Auswahl an Möglichkeiten

Nutzen Sie Ihren Carport doch mal anders. Dank des sehr flexiblen Systems und der hohen Fertigungskompetenz von Siebau ist eine Vielzahl von unterschiedlichen Einsatzzwecken möglich. Ob als Überdachung für Eingangsbereiche, Einhausung für Kinderwagen, Fahrräder, etc., Reihenanlage, Raucherunterstand ..... - der Carport von Siebau kennt nahezu keine Grenzen.

Erfahrene Berater helfen Ihnen, die für Sie optimale Lösung zu finden. Dabei ist es unerheblich, ob ein solches Projekt schon einmal realisiert wurde - Siebau stellt sich gerne jeder Herausforderung.

Entdecken Sie die Möglichkeiten mit den Carports von Siebau anhand einer kleinen Auswahl an Beispielen.

- » Carports von Siebau sind auch als Eingangs- oder Durchgangsüberdachung nutzbar
- » Es besteht die Möglichkeit, den Carport einseitig oder beidseitig auf eine Mauer zu bauen
- » Reihenanlagen sind in nahezu jeder beliebigen Größe realisierbar
- » Einhausungen für Fahrräder, Kinderwagen oder Mülltonnen sind auf Carport-Basis umsetzbar

- 01 Siebau Stahlgarage mit Carportanbau als Eingangsüberdachung
- 02 Siebau Carport-Grundkonstruktion als Raucherkabine mit verschiedenen Wandelementen
- 03 Carport mit weiterführender Eingangsüberdachung und Wandelementen in Optik „offene Holzlattung“
- 04 Carport mit Schiebetür als Einhausung für Fahrräder
- 05 Carport als Überdachung für einen Durchgang (Sonderlösung mit Anbringung an vorhandene Garage)
- 06 Carport als Anbau vor eine Betongarage und Schrägschnitt mit transparenter Dacheindeckung





01



02  
03



04

05

06

01



02 |  
03



04 |  
05



## Siebau Carports Projekte in ganz Europa

- 01 Carport-Reihenanlage mit Wandelementen in Optik „blickdichte Holzlattung“
- 02 Doppel-Carport mit Erweiterung für Mülltonnen
- 03 Doppelcarport mit mittlerer Lichtbahn und Geräteraumbau
- 04 Einzelcarport mit einseitigen Wandelementen in Optik „Quadratlochung“
- 05 Carport-Reihenanlage



06



07 |  
08



09 |  
10

**06**  
Einzel- und Anbaucarport. Einzelcarport mit Sektionaltor und Wandelementen in Optik „blickdichte Holzlattung“

**07**  
Einzelcarport mit Wandelementen in Optik „Stahlwelle“ und Geräteraumanbau in Ausführung „Flachwand“ mit Dekorputz in Alpinweiß

**08**  
Einzelcarport mit Wandelementen in Optik „Stahlwelle“

**09**  
Doppelcarport-Anlage

**10**  
Einzelcarport mit seitlicher Erweiterung und transparenter Dacheindeckung

Wenn man es sich vorstellen  
kann, kann man es auch bauen  
Die Technik der Carports

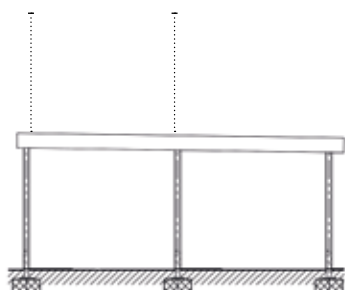




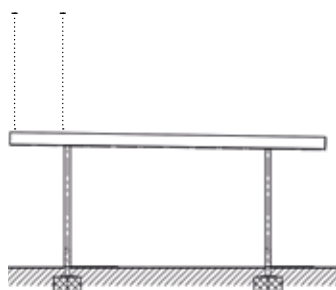
## Siebau Carports Technik im Detail

Ihr neuer Carport von Siebau besticht nicht nur durch die einzigartige Optik sondern auch durch seine Technik. Der Vorteil der großen Flexibilität basiert unter anderem auf einigen technischen Grundlagen, welche auf dieser Seite dargestellt sind.

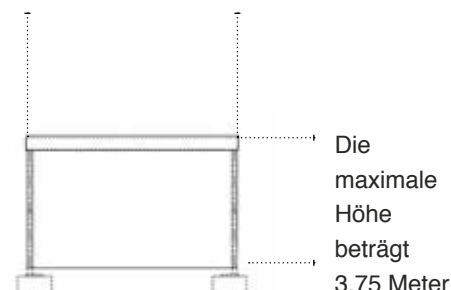
Der maximale Abstand zwischen zwei Stützen beträgt ca. 3,6 Meter.



Die Einrückung der äußeren Stützen nach innen kann ca. 110 cm betragen (vorne und / oder hinten).



Die maximale Breite ohne zusätzliche Mittelstütze beträgt 8,03 Meter. Carport-Reihenanlagen sind in beliebiger Breite realisierbar.



## Größen im Überblick Standardgrößen und nahezu jedes andere Maß

Unsere Carports aus Stahl werden in vielen Standardgrößen gefertigt. Abweichend von den Standardmaßen erhalten Sie Ihren neuen Carport mit nahezu jedem erdenklichen Zuschnitt als Einzelanfertigung.

Flachdach-Carports Typ CP  
Entwässerung nach hinten oder vorne

Tiefe (m)	Korpushöhe vorn (m)	Breite (m) Einzel und Anbau
5,24	2,34 2,51	2,58 / 2,79 / 3,00 / 3,20 / 3,41 / 4,03 / 5,07 / 5,48 / 5,89 / 6,10 / 7,03 / 8,03
5,45		
5,65		
6,07		
7,10		
8,14		
9,17		

Carportanbau für Betongaragen  
Entwässerung nach hinten oder vorne

Tiefe (m)	Korpushöhe vorn (m)	Breite (m) Einzel und Anbau
bis 5,50	wird an Betongarage angepasst	2,58 / 2,79 / 3,00 / 3,20
bis 5,80		
bis 7,00		
bis 8,00		
bis 9,00		

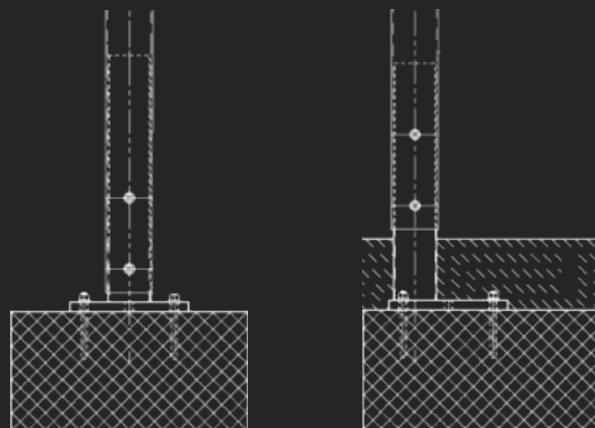


## Immer flexibel Die Stützenfüße

Die Stützen der Carports von Siebau sind standardmäßig im Teleskopsystem aufgebaut.

Der Stützenfuß (immer Farbton „verzinkt“) kann + 15 cm und - 5 cm innerhalb des äußeren Stützenrohres in der Höhe verändert werden. So kann die eigentliche Fußplatte bequem zum Beispiel überpflastert werden.

Selbstverständlich sind auch spezielle Fußplattenanordnungen für Grenzbebauung lieferbar. Auch der Aufbau auf eine vorhandene Mauer aus Winkelsteinen kann durch spezielle Pfostenschuhe realisiert werden.



## Die Welt der Farben

### 3 Standard-Farben

Ihren neuen Carport erhalten Sie bei den Carportstützen und der Attika in den Standardfarben:

- » Anthrazit \_\_\_\_\_
- » Alpinweiß \_\_\_\_\_
- » Sepiabraun \_\_\_\_\_



» Anthrazit\*



» Sepiabraun\*



» Alpinweiß\*



## RAL nach Wahl

### Für jeden Carport

Darüber hinaus können wir Ihnen auf Wunsch auch nahezu jede andere RAL-Farbe liefern. Aufgebracht wird die Farbe mittels einer robusten Pulverbeschichtung bei den Stützen und einer aufwendigen Lackierung bei der Attika. Das garantiert lange Haltbarkeit und hohe Unempfindlichkeit gegen Kratzer.

Auf Wunsch kann auch die gesamte Unter- und Oberseite des Daches inklusive der Pfetten und Randträger individuell in nahezu jeder RAL-Farbe lackiert werden.

## Lösungen für den Objektbau

### Immer passend

Für den Bereich des Objektbaus bieten wir Ihnen individuelle Lösungen, die genau zu Ihren Anforderungen passen. Spezielle Anordnungen oder Schnitte, Kombinationen mit Garagen und / oder Gerätehäusern, sowie die Lieferung auch großer Stückzahlen zum Wunschtermin sind für uns selbstverständlich.

Auch die Entwicklung von Eigenprodukten für Ihr Sortiment bieten wir Ihnen gerne an. So sind Sie in der Lage, mit uns als Partner Ihr eigenes Angebot weiter zu individualisieren.

\*Die gezeigten Farben können vom Original-Farbtönen abweichen



## Das Dach Ihres Carports Die zusätzlichen Möglichkeiten



- » **Dachbegrünung:** Holen Sie sich doch einfach ein Stück Natur auf Ihren neuen Carport. Mit der optionalen Siebau Dachbegrünung geht das ganz einfach



- » **Transparente Volleindeckung:** Bei einer vollständig transparenten Dacheindeckung besteht das ganze Dach Ihres Carports aus Plexiglas, welches auf Quer- und Längsträgern montiert wird



- » **Transparente Einzel-Dachbahnen:** Bei einer teilweisen Lichtdurchlässigkeit wird zum Beispiel nur die mittlere Dachbahn gegen eine transparente Eindeckung getauscht. Bei einzelnen transparenten Dachbahnen müssen immer links und rechts normale Dachbahnen als Auflage vorhanden sein



- » **Verkleidung Dachunterseite:** Bei einer Verkleidung der Dachunterseite werden die im Standard sichtbaren Pfetten mit einem Trapez-Lochblech verkleidet. Die Standard-Farbe ist RAL 9006 (Weißaluminium) - selbstverständlich kann die Verkleidung auch in nahezu jeder anderen RAL-Farbe lackiert werden



- » **Pfettenverkleidung:** Die Verkleidung der Pfetten bietet eine geschlosseneren Optik. Wahlweise kann die Verkleidung durchgehend oder mit einer Quadratlochung geliefert werden. Die Lackierung ist in beinahe allen RAL-Farben wählbar

# Gute Gründe Fragen und Antworten

## Kann ich Carports mit Geräteraumen oder Garagen kombinieren?

Ja. Von Einzelcarports, Carports mit Geräteraumeinbau, Anbaucarports an Garagen über Carports mit Wandelementen bis hin zu Carports mit weiterführender Überdachung. Ihren Möglichkeiten sind nahezu keine Grenzen gesetzt.

## Auf meinem Grundstück befindet sich eine Mauer. Können die Stützen darauf befestigt werden?

Ja - wenn die Mauer die statischen Anforderungen erfüllt. Durch spezielle Pfostenschuhe kann der Carport einseitig oder beidseitig auf einer Mauer montiert werden.

## Woraus bestehen die Carports und andere Produkte von Siebau?

Unsere Carports werden aus hochwertigstem Stahl gefertigt und durch eine spezielle Verzinkung dauerhaft haltbar gemacht. Diese hält bis zu 5x länger als normale Verzinkungen.

## Kann ich meinen Carport später noch zum Beispiel mit Wandelementen nachrüsten?

Gerne. Sie können Ihren Carport auch nach Jahren noch mit Wandelementen versehen. Auch der Anbau eines Geräteraumes ist nachträglich jederzeit möglich (bitte beim Kauf mit angeben). So kann Ihr Carport mit steigenden Anforderungen selbst nach Jahren noch mitwachsen.

## Mein Grundstück ist schräg und läuft spitz zu. Kann ich trotzdem einen Carport aufstellen?

Ja. Ganz gleich, ob Ihr Grundstück unterschiedliche Höhen aufweist oder zum Beispiel vorne breiter als hinten ist - unsere Carports passen nahezu immer. Denn wir fertigen Ihren Carport ganz individuell nach Ihrer Grundstückssituation und Ihren Wünschen.

## Kann ich den Carport um eine Hausecke herum bauen lassen?

Ja. Mit den Carports von Siebau können völlig problemlos sog. L- oder U-Formen realisiert werden. Erfahrene Verkaufsberater helfen Ihnen gerne, die für Sie optimale Lösung zu finden.

## Muss ich meinen Carport jedes Jahr wieder nachstreichen?

Nein. Die Carports von Siebau verfügen über eine spezielle Verzinkung und eine robuste Lackierung / Pulverbeschichtung bei den Stützen und Dachrandverkleidungen. Ein Nachstreichen wie bei Carports aus Holz ist auch nach vielen Jahren nicht notwendig.

## Über welche Schneelast verfügt mein Carport und kann diese angepasst werden?

Als Standard verfügt jeder Carport von Siebau immer über eine Schneelast von 125 kg / qm. Je nach Modell ist die Schneelast sogar bis zu 350 kg / qm erweiterbar.

## Kann ich meinen Carport auch mit einer Dachbegrünung bestellen?

Carports von Siebau sind auch mit einer Dachbegrünung lieferbar. Diese wird mit einem ca. 5 cm hohen Aufsatz auf Ihr Carport aufgebracht.



**Wer montiert den Carport nach der Lieferung auf meinem Grundstück?**

Erfahrene Montagepartner von Siebau bauen Ihren neuen Carport sorgfältig, rasch und sauber im gesamten Bundesgebiet auf. Alle Montagetermine werden vor Auslieferung mit Ihnen gewissenhaft abgestimmt.

**Bekomme ich meinen Carport zu mir nach Hause geliefert?**

Ja. In den Preisen der Carports von Siebau ist immer auch eine Lieferung enthalten (Deutsches Festland).

**Erhalte ich bei meinem Carport die notwendigen Unterlagen für den Bauantrag?**

Ja. Bei jedem Carport liefern wir Ihnen auch die ausführlichen Unterlagen für Ihren Bauantrag.

**Gibt es bei meinem Carport eine Garantie und wie lange dauert diese?**

Selbstverständlich geben wir Ihnen eine Werksgarantie von 10 Jahren auf Produkte aus Siebau-Produktion.

**Wo werden die Carports von Siebau konstruiert und gebaut?**

Mit unseren Carports haben Sie die Sicherheit, ein Produkt vom Marktführer im Bereich der Carports und Garagen aus Stahl zu erhalten. Seit 1946 designen, entwickeln und fertigen wir ausschließlich in Deutschland an unserem Standort in Kreuztal (Siegerland).

**Wird bei Siebau selbst gefertigt oder werden nur zugekaufte Teile zusammengebaut?**

Siebau fertigt alle Carports in der eigenen Produktion. Mitarbeiter, die über langjährige Erfahrung verfügen und ein moderner Maschinenpark geben Ihnen die Gewissheit, ein absolut perfekt verarbeitetes Produkt zu erwerben.

## Wirklich zufriedene Kunden sind eine Frage des Zuhörens, des Verstehens und des Könnens Willkommen bei Siebau

Immer dann, wenn Sie höchste Qualität gepaart mit erstklassigem Design suchen, sind wir der richtige Partner für Sie. Seit 1946 designen, konstruieren und produzieren wir unsere Produkte an unserem Standort in Kreuztal (Nordrhein-Westfalen, Siegerland).

Für Sie bauen und realisieren wir Projekte, die einzigartig sind. Tausende zufriedene Kunden aus ganz Europa zeigen uns, dass wir mit unserer Design- und Qualitätsphilosophie auf dem richtigen Weg sind.

Unser Ziel ist für uns zugleich auch die Verpflichtung, Ihre Wünsche und Anforderungen genau zu kennen und zu hinterfragen. Nur weil wir über dieses Wissen verfügen, sind wir zum Beispiel in der Lage, als einziger Hersteller Carports für nahezu jedes Grundstück maßgeschneidert zu bauen.

Hinter all den Innovationen und der Technik stehen bei Siebau Menschen, die mit Leib und Seele dabei sind und denen es Spaß macht, Sie zu begeistern. Jahrelange Erfahrung, detailliertes Wissen und ständige Weiterentwicklung sind dafür die Grundlage.

Ihr Wolfgang Neuhoff

Geschäftsführender Gesellschafter  
Siebau Raumsysteme GmbH & Co. KG

[www.siebau.com](http://www.siebau.com)



## Siebau S1-Serie Design-Ideen rund ums Haus

Die Siebau S1-Serie bedeutet für Sie: Ideen rund ums Haus, in einem Design und aus einer Hand. Ob Carport, Eingangsüberdachung, Mülltonneneinhausung oder Briefkastenpylon – alle Produkte zeichnen sich durch eine horizontale Anordnung von Stahl-Kassetten oder Fassadenplatten mit bewusster Fugenbildung aus und ergänzen sich optimal.

**01 S1-Eingangsüberdachungen**  
Verkleidung mit Fassadenplatten.  
Für Neubauten und zur Nachrüstung

**02 S1-Mülltonnenboxen**  
Für 120- und 240-Liter-Behälter.  
Verkleidung mit Wandelement und  
Füllung „Fassadenplatte“

**03 S1-Briefkastenpylone**  
Verschiedene Einbaumöglichkeiten und  
Verkleidung aus Fassadenplatten oder  
Stahl-Kassetten

**04 S1-Gerätehäuser**  
Gerätehäuser aus Stahl.  
Pulverbeschichtet in RAL nach Wahl

01



02



04



03

# Das Siebau Gesamtprogramm Ideen rund ums Haus

## 01 Carports

Carports aus Stahl in Standardgrößen und Maßanfertigung. Wahlweise mit Sichtschutzelementen, Geräteräumen sowie Sektionaltoren

## 02 | 03 Einhausungen / Mülltonnenboxen

Einhausungen für Fahrräder, Kinderwagen, Gehhilfen und Mülltonnen. Raucherkabinen und -unterstände. Mülltonnenboxen für 120- und 240-Liter-Behälter

## 04 Garagen

Garagen aus Stahl. Mit Schwing- oder Sektionaltor und in 7 Dekorputzfarben

## 05 Gerätehäuser

Gerätehäuser aus Stahl mit 3 verschiedenen Dachformen und in 7 Dekorputzfarben

## Gewerbliche Lösungen

## 06 Gewerbebauten

Gewerbebauten in isolierter und einwandiger Ausführung

## 07 Lager- und Umwelttechnik

Materialcontainer, Regale, Zubehör und Umwelttechnik

01



02



03

04



05

06



07



Siebau Raumsysteme.  
Erfahrung und  
Kompetenz seit 1946



Uninorm Technic AG  
Wohlerstrasse 2  
5623 Boswil  
Tel. 056 666 01 11  
Fax 056 666 24 46  
[www.uninorm.ch](http://www.uninorm.ch)  
[info@uninorm.ch](mailto:info@uninorm.ch)

Uninorm Technic AG  
Stelzstrasse 5  
9501 Wil  
Tel. 071 925 22 44  
Fax 071 923 94 33  
[www.uninorm.ch](http://www.uninorm.ch)  
[info.ri@uninorm.ch](mailto:info.ri@uninorm.ch)

Uninorm Technic SA  
Ch. du Châtelard 1  
1033 Cheseaux  
Tél. 021 731 03 70  
Fax 021 731 03 79  
[www.uninorm.ch](http://www.uninorm.ch)  
[info.vd@uninorm.ch](mailto:info.vd@uninorm.ch)